



linea arco

## ARCO SLIM

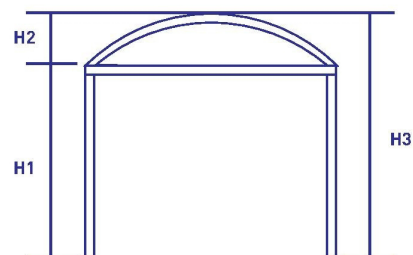


TABELLA ALTEZZE

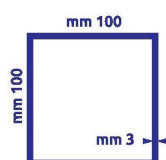
MISURE (cm)	H1 (cm)	H2 (cm)	H3 (cm)
200X200	230	50	280
200X300	230	50	280
200X400	230	50	280
200X500	230	50	280
300X200	230	50	280
300X300	230	50	280
300X400	230	50	280
300X500	230	50	280

TABELLA PESI

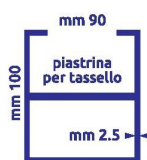
MISURE (cm)	PESO (KG)
200X200	200
200X300	215
200X400	240
200X500	255
300X200	225
300X300	240
300X400	270
300X500	300

### Caratteristiche

- **altezza sotto trave standard: 220 cm**
- gronda integrata con scarico acqua nei piantoni
- struttura in acciaio zincato a caldo
- telo in pvc ignifugo cl.2 (tabella colori pag. 182)
- le verniciature sono alle polveri epossidiche (tabella colori pag. 181)



**piantone**  
pillar



**trave**  
**perimetrale**  
perimetrical  
beam



**arco**  
arc



**profilo**  
**ropitratta**  
profile  
rompitratta