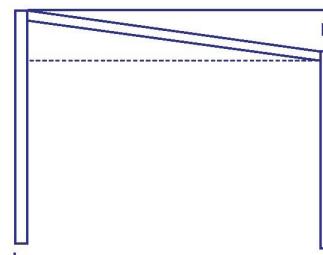


MULTIPERGOLA MAXI STRUTTURA SINGOLA

Struttura autoportante, oltre cm 800x800 progettata per essere installata esclusivamente a ridosso di una parete

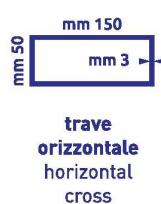
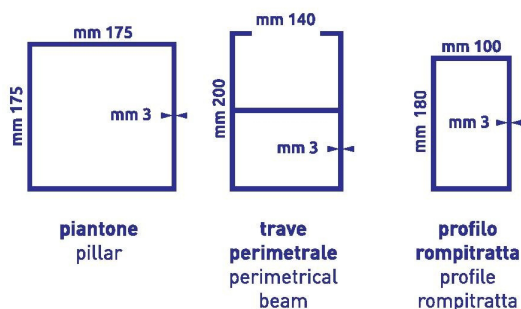


PENDENZA TETTO		N° ROMPITRATTA	
SP	P	LARGH.	Q.TÀ
CM. 600	CM. 80	cm 700	8
CM. 700	CM. 120	cm 800	9
CM. 800	CM. 135	cm 900	10
CM. 900	CM. 145	cm 1000	11
CM. 1000	CM. 160		

TABELLA PESI	
MISURE (cm)	PESO (KG)
700x sp 600	1310
700x sp 700	1470
700x sp 800	1620
700x sp 900	1765
700x sp 1000	1900
800x sp 600	1430
800x sp 700	1590
800x sp 800	1750
800x sp 900	2040
800x sp 1000	2200
900x sp 600	1670
900x sp 700	1850
900x sp 800	2020
900x sp 900	2200
900x sp 1000	2370
1000x sp 600	1775
1000x sp 700	1970
1000x sp 800	2160
1000x sp 900	2345
1000x sp 1000	2540

Caratteristiche

- **altezza sotto trave standard (lato basso): 230 cm**
- possibilità di attacco a parete
- gronda integrata con scarico acqua nei piantoni
- struttura in acciaio zincato a caldo
- telo in pvc ignifugo cl.2 (tabella colori pag. 182)
- le verniciature sono alle polveri epossidiche (tabella colori pag. 181)



*di serie oltre 800x800 cm

